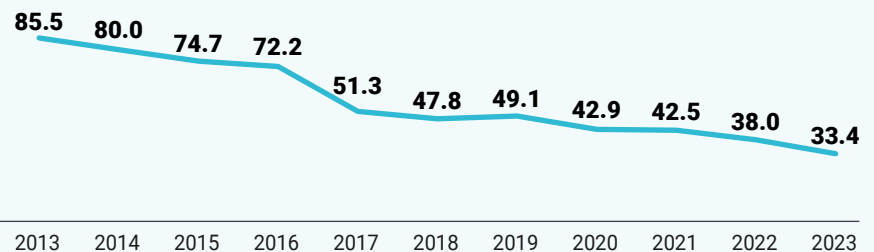


HONDURAS

ANÁLISIS DE JUVENTUDES (12-30 AÑOS) Y SEGURIDAD CIUDADANA 2023

HOMICIDIOS

Tasa de homicidios de jóvenes (12 - 30 años), 2013 - 2023



Nota: Datos calculados con filtro de 12 a 30 años en redatam.

De 2013 a 2023 se muestra una **tendencia a la baja de la tasa de homicidios de jóvenes de 12 a 30 años** por cada 100 mil jóvenes.

33.4 la tasa de homicidios de jóvenes en 2023, la más baja de la década.

Los **jóvenes** continúan siendo las **principales víctimas de homicidios**:

+ 2,000 homicidios de jóvenes (12-30 años) **anualmente**, en promedio entre 2013-2023.

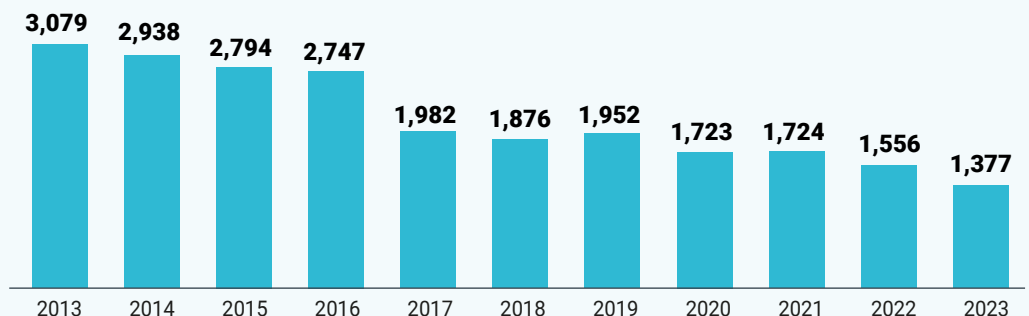
1,377 homicidios de jóvenes (12-30 años) en 2023.

90% 1,237 homicidios de hombres



11% 140 homicidios de mujeres

Homicidios de jóvenes (12-30 años) según el año



11.5% disminuyeron los homicidios de personas jóvenes en el año 2023 respecto al año 2022.

179 homicidios menos

Fuente: Mesa Técnica de Muertes Violentas: Policía Nacional, Ministerio Público/Dirección de Medicina Forense. Registro Nacional de las Personas. Observatorios de Convivencia y Seguridad Ciudadana. Instituto Nacional de Estadísticas. ONV-IUDPAS/UNAH. Unidad Técnica de Coordinación Interinstitucional (UTECI), Secretaría de Seguridad.

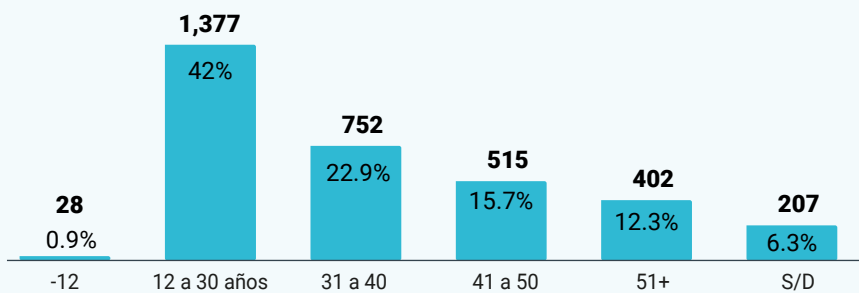
Disponible en

<https://www.injuve.gob.hn/>

<https://seguridaddatosabiertos.gob.hn/>

Elaborado en abril 2024

Distribución de homicidios del 2023 según grupos de edad



3,281 homicidios se reportaron en 2023.



4 de cada 10 homicidios aproximadamente ocurrieron en jóvenes entre los 12 y 30 años.

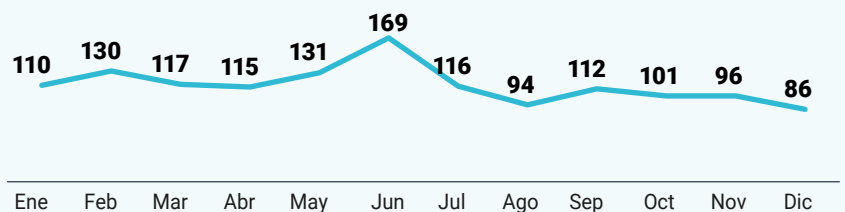
En 2023, los jóvenes de 12 a 30 años fueron víctimas principalmente de homicidios atribuidos a:



+100 jóvenes de 12 a 30 años perdieron la vida cada mes

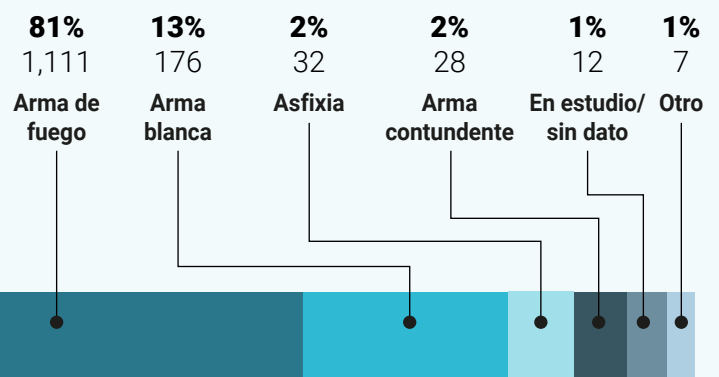
El segundo trimestre del 2023 fue el periodo más violento para los jóvenes, entre **abril y junio se acumuló el 30% de todos los homicidios del año.**

Homicidios de jóvenes de 12 a 30 años según el mes, 2023



81% | 1,111 hechos cometidos con **arma de fuego** es la más usada en los homicidios de jóvenes de 12 a 30 años, en 2023.

13% | 176 hechos cometidos con **arma blanca**.



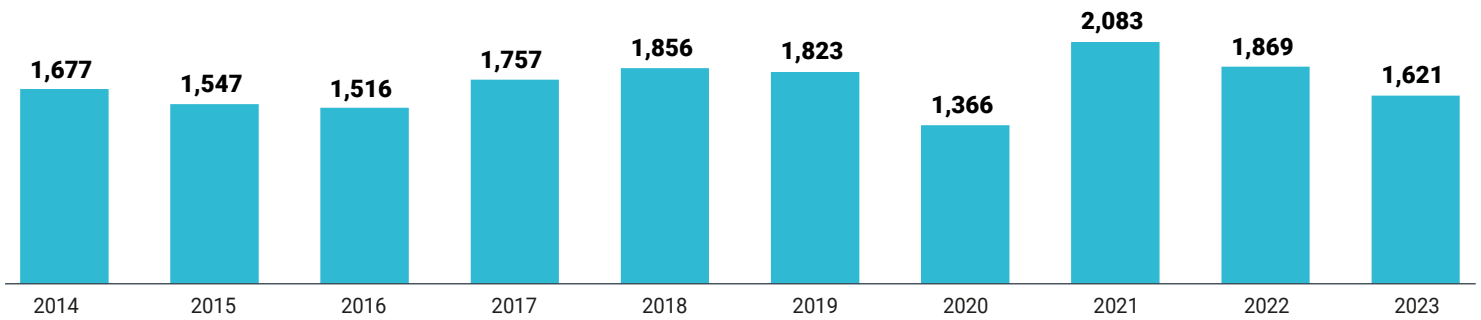
DELITOS SEXUALES

1,712 denuncias por delitos sexuales al año de jóvenes entre 12 y 30 años, de 2014 a 2023.

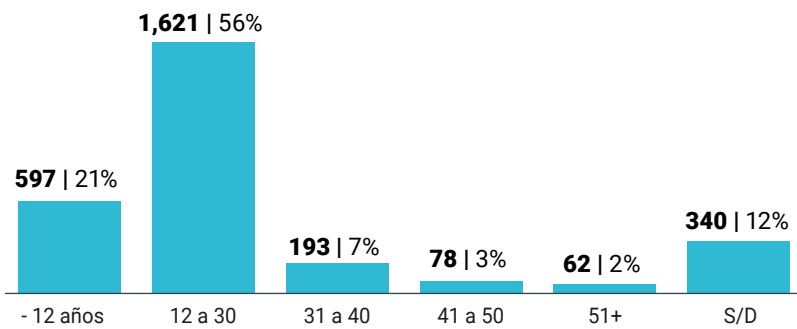
44% disminuyeron las denuncias por delitos sexuales en el año 2023 respecto al año 2022.
1,270 denuncias menos

Sin embargo sigue estando por encima del año 2020 (1,366), el año con menos denuncias de la década.

Evolución de denuncias por delitos sexuales de jóvenes de 12-30 años




Distribución de las denuncias por delitos sexuales según edad 2023



56% | 1,621 denuncias por delitos sexuales de jóvenes (12-30 años) en 2023.

93.2%
1,511 mujeres denunciaron delitos sexuales del total de denuncias.



6.4%
104 hombres denunciaron delitos sexuales del total de denuncias.

VIOLENCIA DOMÉSTICA



3,719 denuncias por violencia doméstica al año de jóvenes entre 12 y 30 años, de 2014 a 2023.

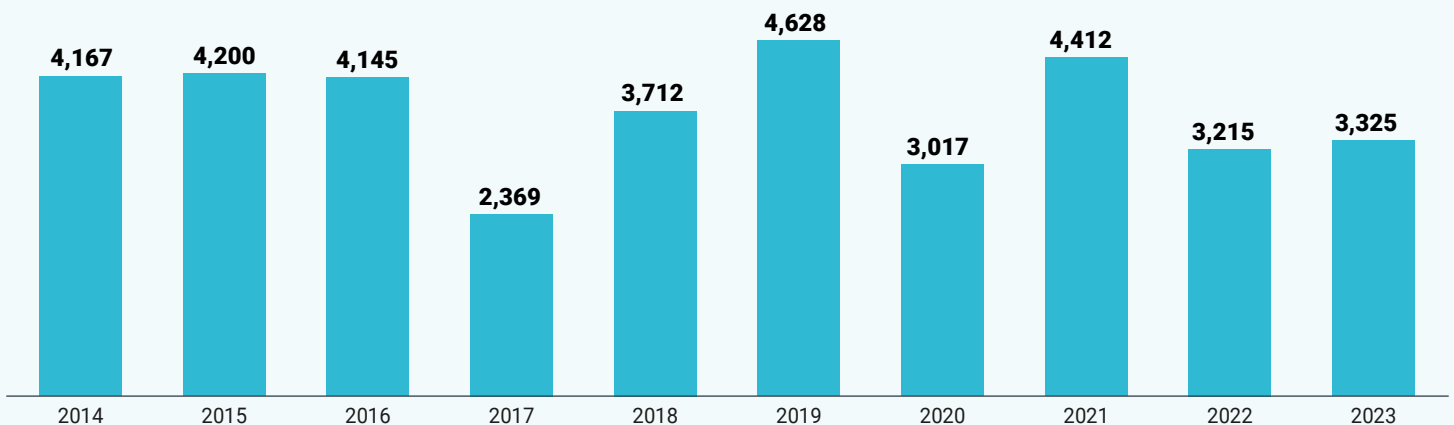


3% aumentaron las denuncias por violencia doméstica en el año 2023 respecto al año 2022.

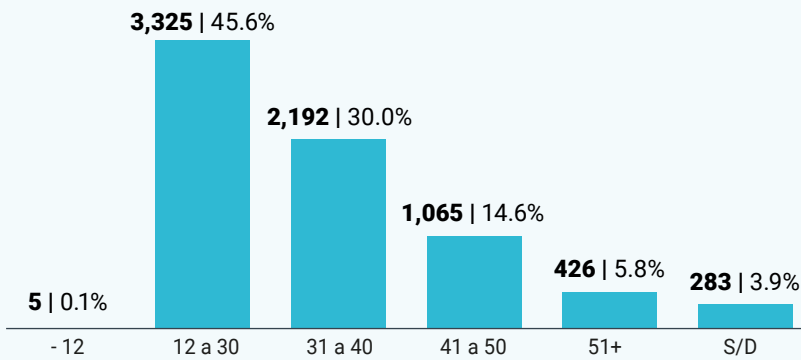
110 denuncias más

Sin embargo sigue estando por debajo del año 2019 (4,628), el año con más denuncias de la década.

Evolución de denuncias por violencia doméstica jóvenes de 12 a 30 años




Denuncias por violencia doméstica según edades



45.6% | 3,325 denuncias por violencia doméstica de jóvenes (12-30 años) en 2023.

94%
3,125 mujeres denunciaron violencia doméstica del total de denuncias.



6%
199 hombres denunciaron violencia doméstica del total de denuncias.

VIOLENCIA INTRAFAMILIAR



969 denuncias por violencia intrafamiliar al año de jóvenes entre 12 y 30 años, de 2014 a 2023.



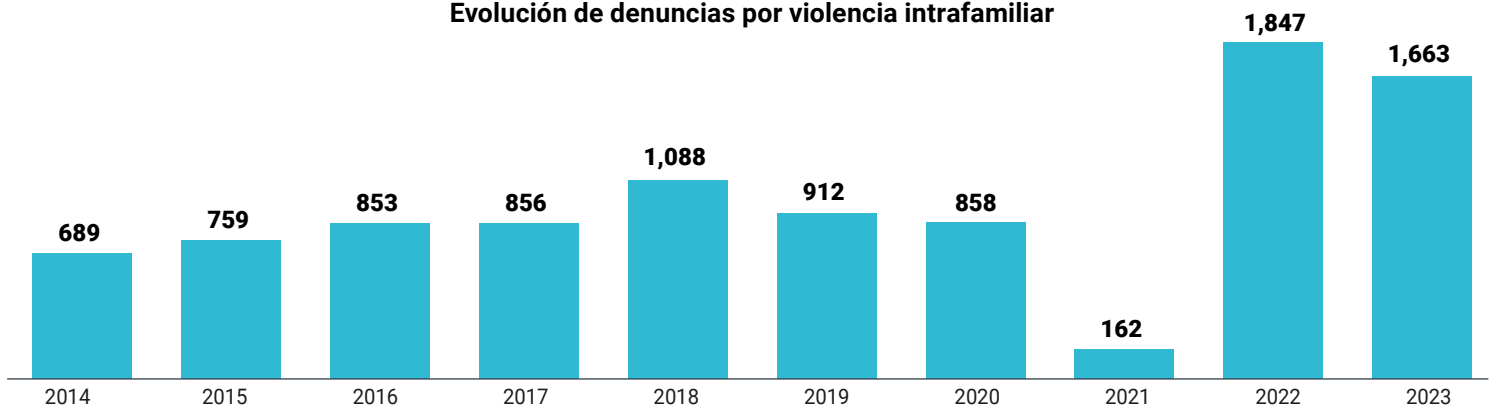
10% disminuyeron las denuncias por violencia intrafamiliar en el año 2023 respecto al año 2022.

184 denuncias menos

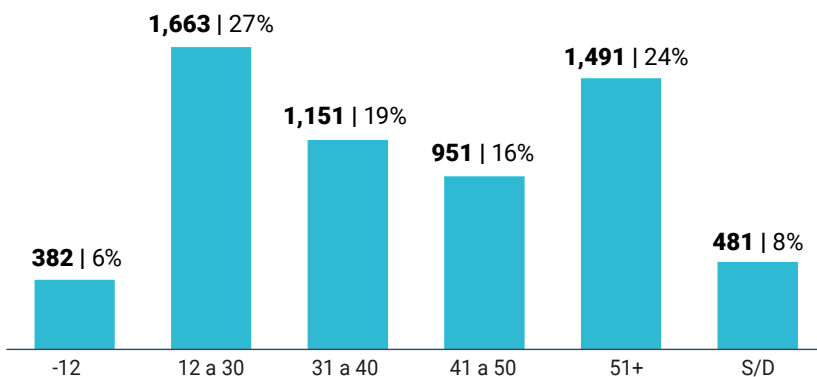


Es de destacar el incremento significativo de denuncias a partir de 2022.

Evolución de denuncias por violencia intrafamiliar




Distribución de las denuncias por violencia intrafamiliar según edad 2023



27% | 1,663 denuncias por violencia intrafamiliar de jóvenes (12-30 años) en 2023.

83%
1,384 mujeres denunciaron violencia intrafamiliar del total de denuncias.



17%
278 hombres denunciaron violencia intrafamiliar del total de denuncias.

MUERTES POR LESIONES DE ACCIDENTE DE TRÁNSITO



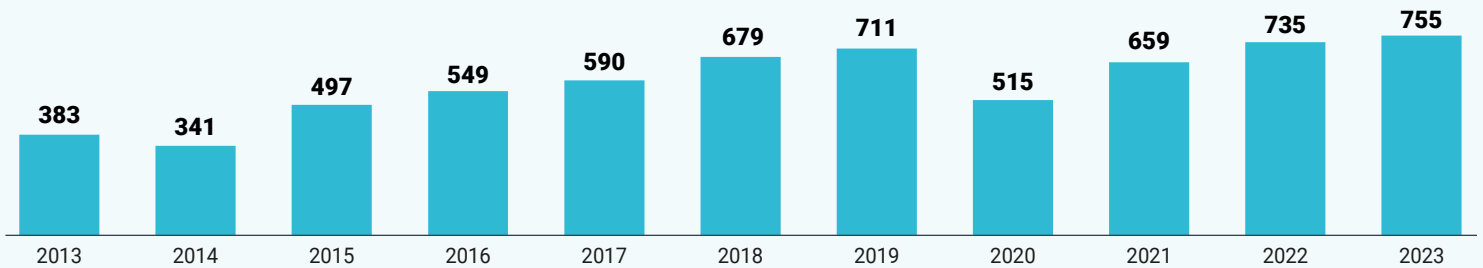
583 muertes por accidentes de tránsito en promedio anualmente de jóvenes entre 12 y 30 años, de 2013 a 2023.



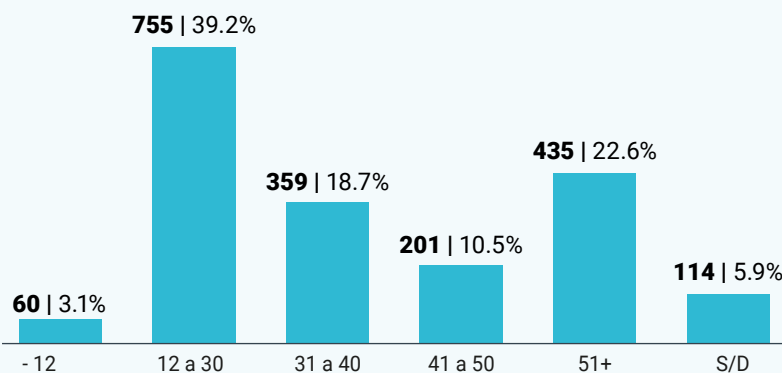
2.7% aumentaron las muertes por accidentes de tránsito en el año 2023 respecto al año 2022.

20 muertes más

Evolución de las muertes por accidentes de tránsito en jóvenes de 12 a 30 años




Muertes por accidentes de tránsito 2023 según edad



4 de cada 10

muertes por accidentes de tránsito se produjeron en jóvenes de 12 a 30 años en 2023.

11%
84 muertes de mujeres jóvenes por accidentes de tránsito en 2023



89%
671 muertes de hombres jóvenes por accidentes de tránsito en 2023

En 2023, se observa que la mayor cantidad de muertes en jóvenes de 12 a 30 años por accidente de tránsito **eran conductores y pasajeros**



66.6% | 503 conductores



18.4% | 139 pasajeros

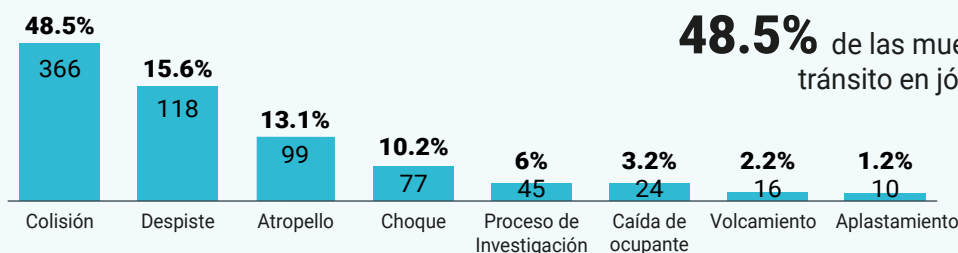


13% | 98 peatones



2% | 15 ciclistas

Muertes por accidente de tránsito de jóvenes de 12 a 30 años por tipo de muerte:



48.5% de las muertes por accidentes de tránsito en jóvenes de 12 a 30 años fueron por colisión



SUICIDIOS

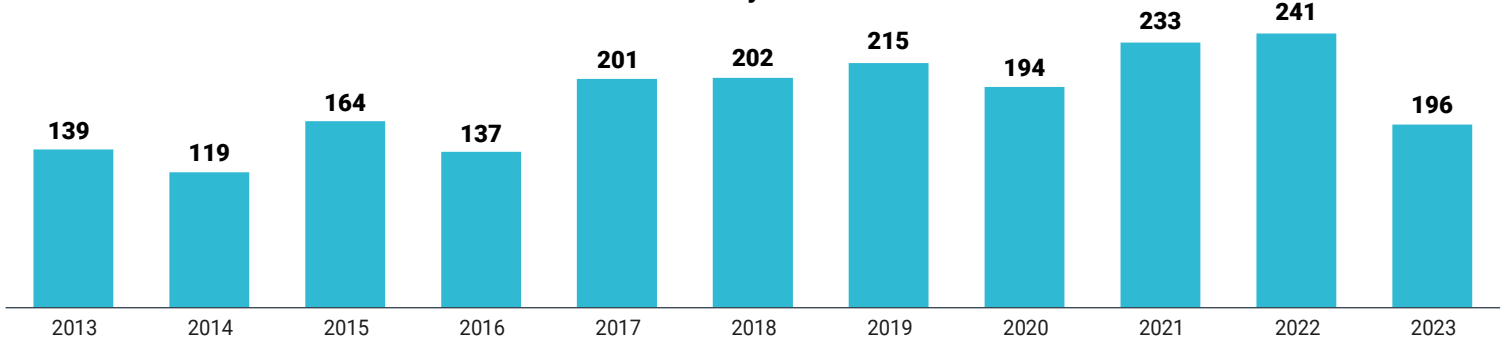


185 suicidios en promedio
anualmente de jóvenes entre
12 y 30 años, de 2013 a 2023.

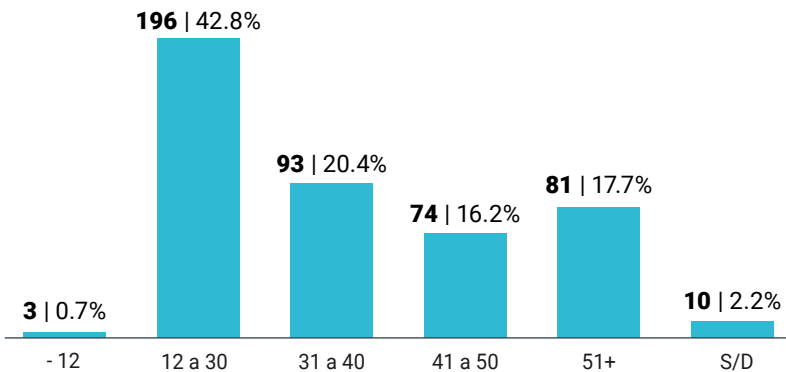


18.7% disminuyeron los suicidios
en el año 2023 respecto al año 2022.
45 muertes menos

Evolución de suicidios de jóvenes de 12 a 30 años



Suicidios en 2023 según edad



42.8% | 196
suicidios fueron de jóvenes
de 12 a 30 años en 2023.

87%
53 suicidios
fueron de
mujeres
en 2023



73%
143 suicidios
fueron de
hombres
en 2023

En 2023 la mitad de los suicidios fueron por asfixia por **suspensión o ahorcamiento**



45.4% | 89
asfixia por suspensión



41.8% | 82
envenenamiento



6.2% | 12
arma de fuego



3.1% | 6
sin dato



1.5% | 3
arma blanca



1% | 2
asfixia por sumersión



0.5% | 1
lanzamiento
al vacío



0.5% | 1
quemadura